

Накладной светильник - Френелева линза - прямой несимметричный свет

Корпус компактного прямоугольного сечения из стального листа, монтажная высота 40мм; подготовлен для крепления торцов или стальных соединителей светильников; Цвет корпуса белый стандартный для электротехники RAL 9016; Прямое несимметричное распределение света через Френелеву линзу из ПММА, равномерное распределение света в направлении свечения, светодиодный блок удобно откидывается; Подключение к сети через 3-полюсную клемму втычного контакта. Светодиодный блок подключается к электросети через 3-полюсную втычную систему. Необходимые принадлежности: торцы, соединители и сквозная проводка в зависимости от расположения светильников - заказываются отдельно. В качестве маятниково-подвесного светильника просьба заказывать отдельно.

параметры

номер заказа	60404024190
код EAN	4020863309610
номер таможенного тарифа	94051190
Знак прохождения контроля	IP 20, класс защиты I, ENEC10 VDE, F, Indoor, CE
Степень ударопрочности IK	IK03
Температура окружения	ta 25°C
Гарантийный срок	5 лет

электротехника

Балласт	Электронный драйвер (1 штука)
Мощность системы	36W
сетевое напряжение	230V/50Hz
автоматический предохранитель (пусковой ток)	10 штук/B10, 16 штук/B16, 16 штук/C10, 26 штук/C16
класс энергосбережения/Источник света	C

Оптика

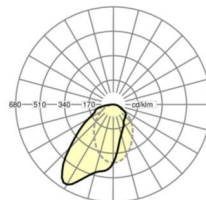
Оснастка	LED, цветопередача/оттенок света CRI ≥ 80 / 4000K
Допуск для координаты цветности (MacAdam)	3SDCM
Номинальный световой поток	4064lm
Срок службы LED	50000h L80/B10 (Tq 25°C)
светоотдача светильников	114lm/W
UGR поп./вдоль	23.7 / 26.2

Механика

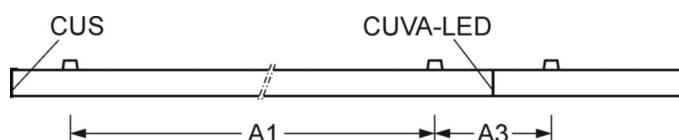
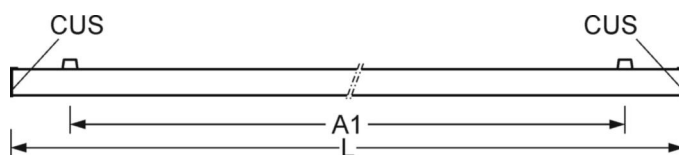
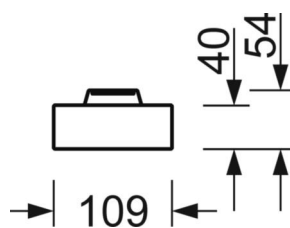
цвет корпуса	белый стандартный для электротехники RAL 9016
размеры (LxWxH/DxH)	1457mm x 109mm x 54mm
вес (нетто)	4kg
Cable entry KE (X/Y)	0mm/33mm
Вид монтажа	Потолочная одиночная установка, Монтаж потолочных магистралей, установка отдельных светильников на подвесе, маятниково-подвесные световые полосы, световая структура, сборка несущих шин

DEEP-LINK

<https://www.regiolum.de/ru/article/60404024190>



Ссылка	LED 4100lm 840
ηLB	100 %
Φ ↓/↑	100 % / 0 %
UGR поп./вдоль	23.7 / 26.2



размеры

L	1457 mm	Длина
B	109 mm	Ширина
H	54 mm	Высота
A1	1200 mm	Расстояние между точками крепежа при одиночной установке
A3	254 mm	Расстояние между точками крепежа между светильниками в световой п
X	0 mm	Расстояние от ввода проводов до середины светильника по оси X (вдо
Y	33 mm	Расстояние от ввода проводов до середины светильника по оси Y (поп
